

线上培训学习、考试操作指南

1、登陆广东省信用管理师协会官网（www.gdcmma.org）

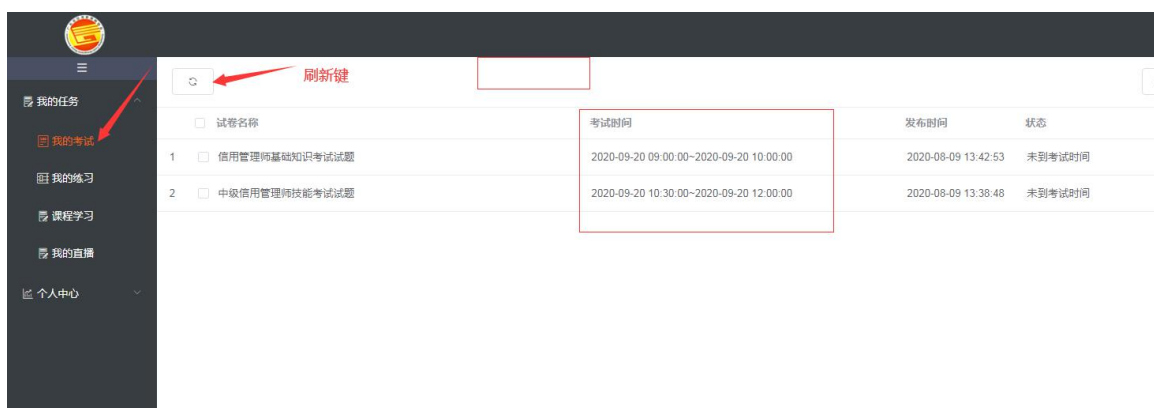
注：登陆电脑版，手机版暂未开通



2、点击“信用管理师网络学习考试平台”即可进入---录入帐号、密码

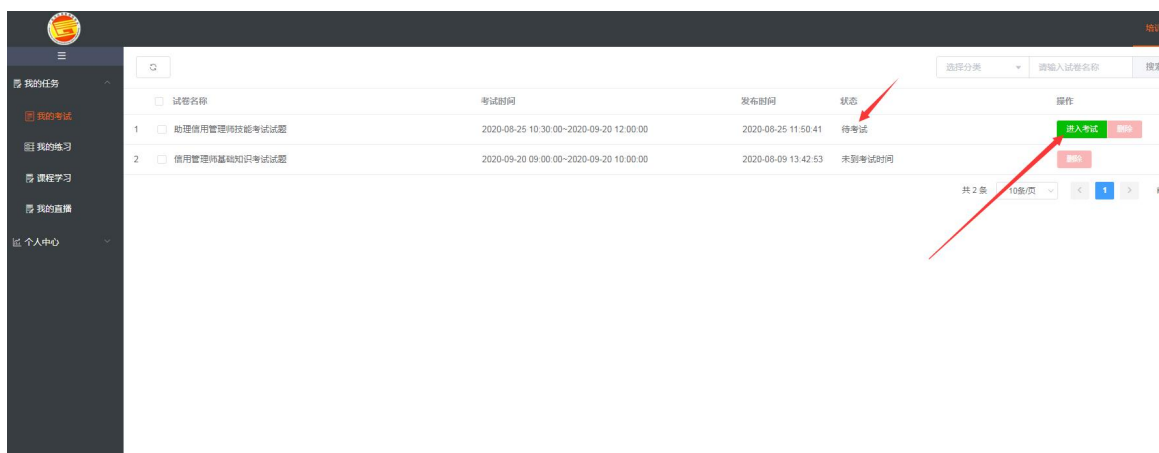
The image shows a login form for the Credit Manager Network Learning and Exam Platform. It features a logo at the top, followed by two input fields for 'Please enter account number' and 'Please enter password'. Below these fields is a green 'Login' button. At the bottom left, there is a link for 'Immediate Registration'.

3、录入帐号、密码后出现以下画面

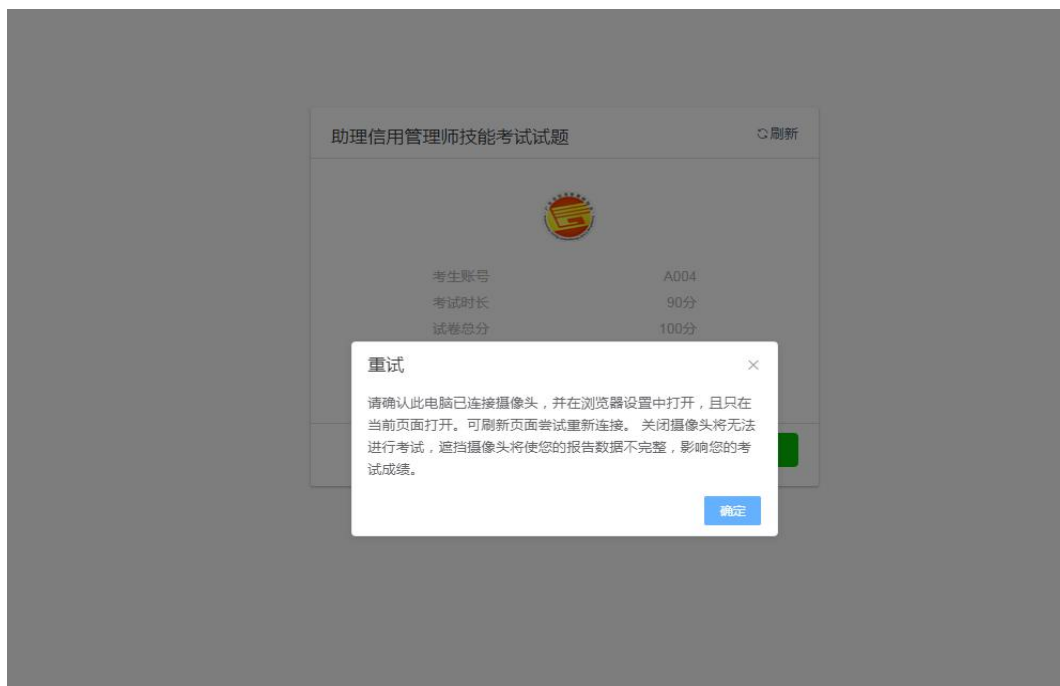


(1) 在我的考试栏目有考试科目及时间，如果考试时间到则“未到考试时间”会自动转变为“待考试”，如果没有转换，则点“刷新键”刷新即可。

(2) 转变为“待考试”后，再点“进行考试”



(3) 点“进行考试”系统会提示你打开摄像头，没有安装摄像头，则无法进行考试。



注：在考试过程中切屏，关闭摄像头、离开监控范围、监控范围内出现其他人的，系统会作出自动交卷处理。

(4) 打开摄像头后，则点“开始考试”



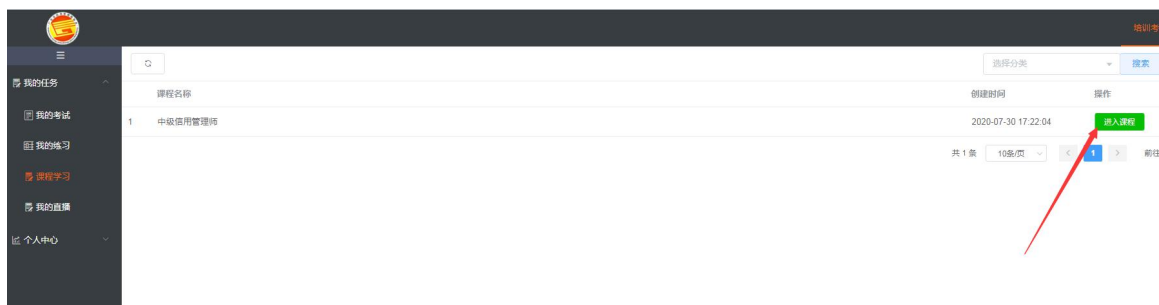
(5) 进入考试

[illegible]

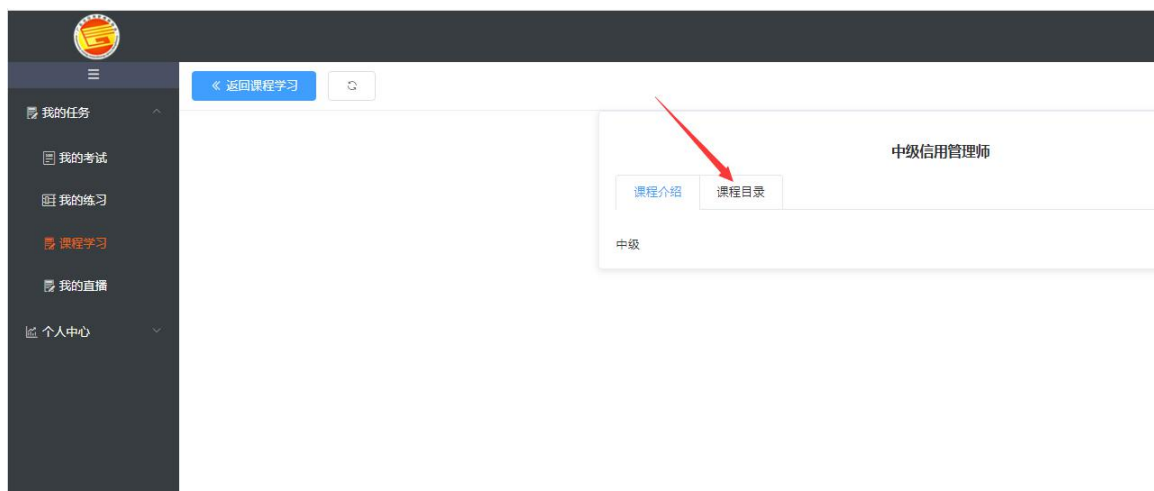
4、点击“我的练习”出现以下画面，然后再点“开始练习”即可进行模拟练习。



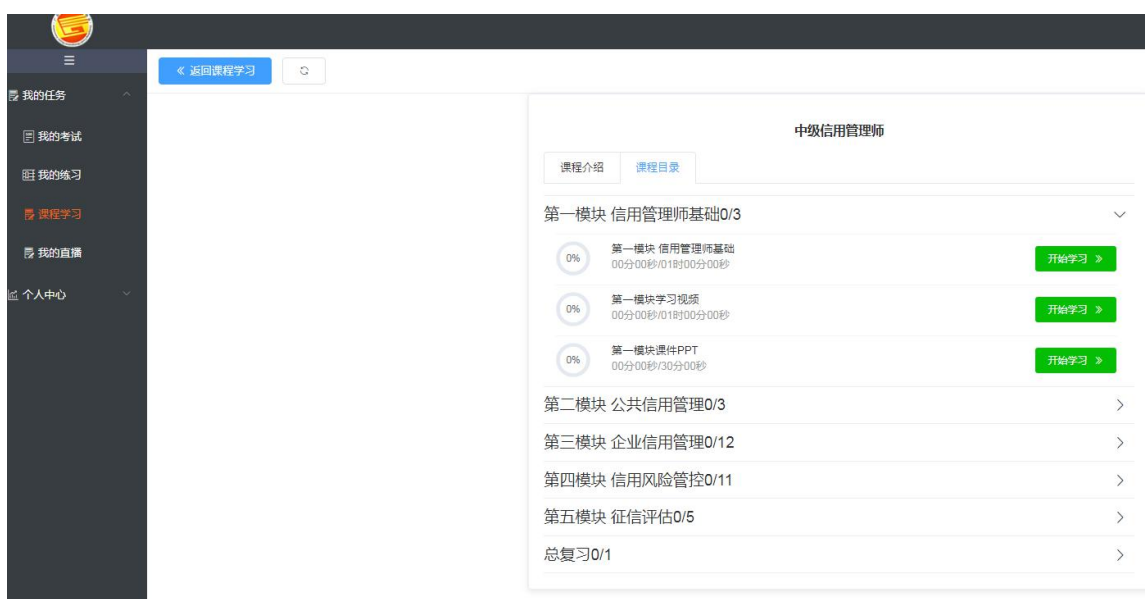
5、点击“课程学习”出现以下画面



6、点“进入课程”后出现以下画面



7、然后再点“课程目录”即可进行练习。



注：每一模块均有教材、直播或录播视频、PPT 课件等。

8、关于修改密码

点击“个人中心”，然后再点“个人信息”出现以下画面

